

Anleitung zur Teilnahme über Zoom

Für die Präventionsschulung benutzen wir das Videokonferenztool Zoom.

Voraussetzungen für die Teilnahme:

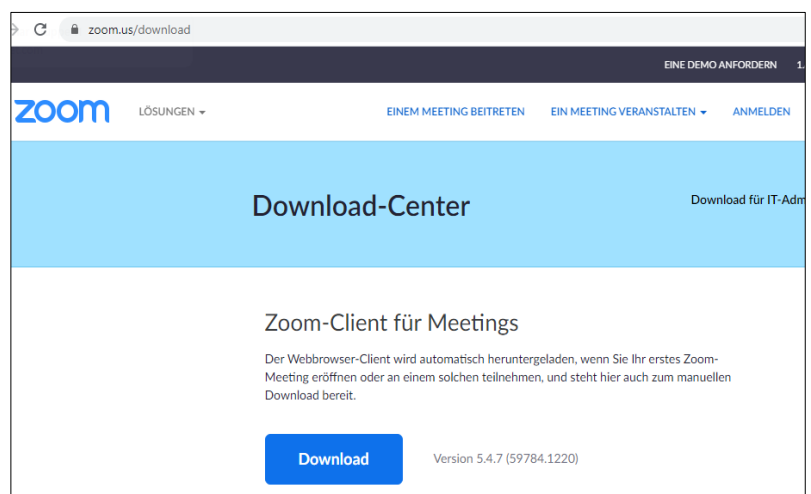
- eine möglichst stabile Internet-Verbindung
- Laptop/PC mit Kamera (oder externer Webcam) und ein Mikrofon
- Empfehlung: Nutzung von Google Chrome oder Firefox als Browser

Alternativ ist die Teilnahme auch per Smartphone oder die Einwahl per Telefon möglich. In beiden Fällen ist der Funktionsumfang eingeschränkt. Daher raten wir zu einer Teilnahme via Laptop/PC. Für eine zusätzliche Beteiligung empfehlen wir Ihnen, ein Smartphone mit Internetverbindung bereitliegen zu haben.


Wie Sie über Zoom dabei sein können, ist hier auf 2 Wegen detailliert erklärt:

1. Zoom-Nutzung über die App (zu empfehlen)

- Laden Sie sich die App „Zoom“ unter <https://zoom.us/download> herunter. Das geht ganz einfach. Sie müssen nur Ihre Emailadresse angeben und ein Passwort anlegen.



- Wenn Sie die App heruntergeladen haben, erscheint folgendes Fenster beim Öffnen der App:
- Es reicht, wenn Sie dann einfach auf „An Meeting teilnehmen“ klicken.



- Dann müssen Sie die Meeting ID und Ihren Namen eingeben. Für unser Meeting ist das folgende:

Meeting-ID: 829 7592 3240

- Klicken Sie anschließend auf „Beitreten“.

Zoom

An einem Meeting teilnehmen

Meeting-ID oder Name des persönlichen ... ▾

Geben Sie Ihren Namen ein

Meinen Namen für zukünftige Meetings speichern.

Es kann keine Audioverbindung aufgebaut werden.

Mein Video ausschalten

Beitreten Abbrechen

- Im nächsten Schritt geben Sie den **Meetingkenncode** ein. Dieser lautet:

679549

- Es kann einen kurzen Moment dauern, bis Sie dann in dem Meeting aufgenommen werden.

Geben Sie den Meetingkenncode ein

Geben Sie den Meetingkenncode ein

Meetingkenncode

An einem Meeting teilnehmen Abbrechen

- Dann werden Sie in das Meeting eingefügt und aufgefordert, Ihr Mikro freizugeben. Klicken Sie dazu auf „Per Computer dem Audio beitreten“.

Wie möchten Sie an der Audiokonferenz teilnehmen?

Kostenloser Telefonanruf Computer-Audio

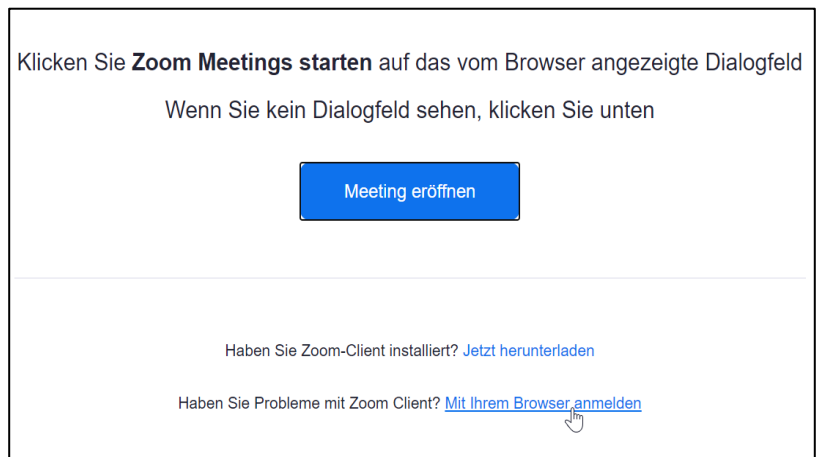
Per Computer dem Audio beitreten

Computer-Audio testen

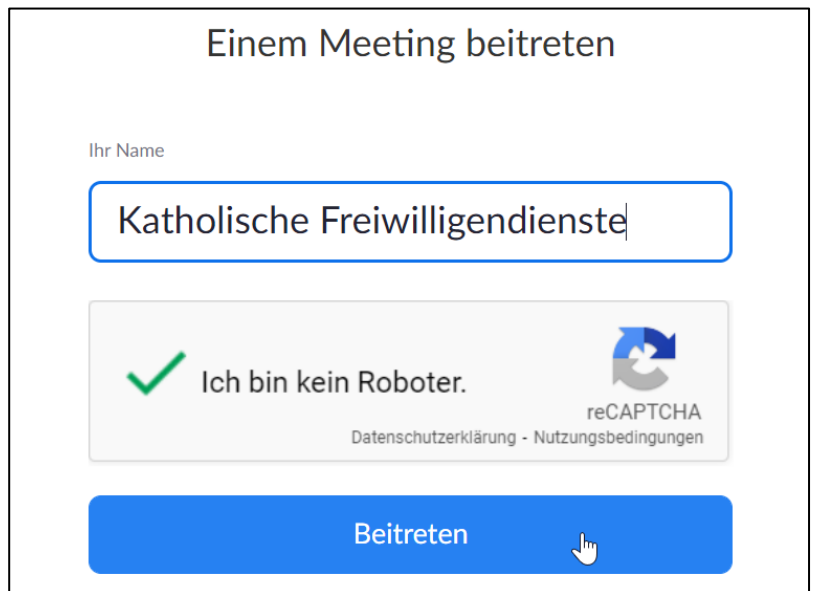
Bei Betreten eines Meetings an Computeraudio automatisch teilnehmen

2. Zoom-Nutzung über einen Internetbrowser mit dem Link

- Geben Sie den Link aus der Mail in Ihren Browser ein. Aus Erfahrung haben sich **Google Chrome und Mozilla Firefox** bewährt.
- Klicken Sie unten auf „Mit Ihrem Browser anmelden“. Sollte dieses Feld bei Ihnen nicht direkt stehen, klicken Sie vorab erst auf „Meeting eröffnen“.



- Geben Sie nun Ihren Namen ein und bestätigen Sie die Captcha. Klicken Sie anschließend auf „Beitreten“.



- Nun müssen Sie noch den Nutzungsbedingungen und Datenschutzrichtlinien zustimmen.
- Es kann einen kurzen Moment dauern, bis Sie vom Moderator in dem Meeting aufgenommen werden.
- Zum Schluss werden Sie aufgefordert, Ihre Kamera und das Mikro freizugeben.

